


Allegato B - Aree di espletamento del servizio di raccolta rifiuti urbani.
Attuazione di quanto imposto dall'Ordinanza n. 5/Rif del 7 giugno 2016 del Presidente della Regione.

Tav. 3 - Planimetria collocazione Campane RD e cassonetti frazione residuale. - Case Sparse



n.	Camp. Vetro	Camp. Plast.	Camp. C&C	Cassonetti
33	-	-	-	-
34	-	-	-	6 L2 1700
35	-	-	-	3 L2 1700
36	-	-	-	-
37	-	-	-	2 PL 1100
38	Postazione fuori pianimetria - Ca da Rocchbianca			
39	-	-	-	3 PL 1100
40	-	-	-	3 PL 1100
41	-	-	-	3 PL 1100
42	-	-	-	3 PL 1100
43	-	-	-	3 PL 1100

Legenda

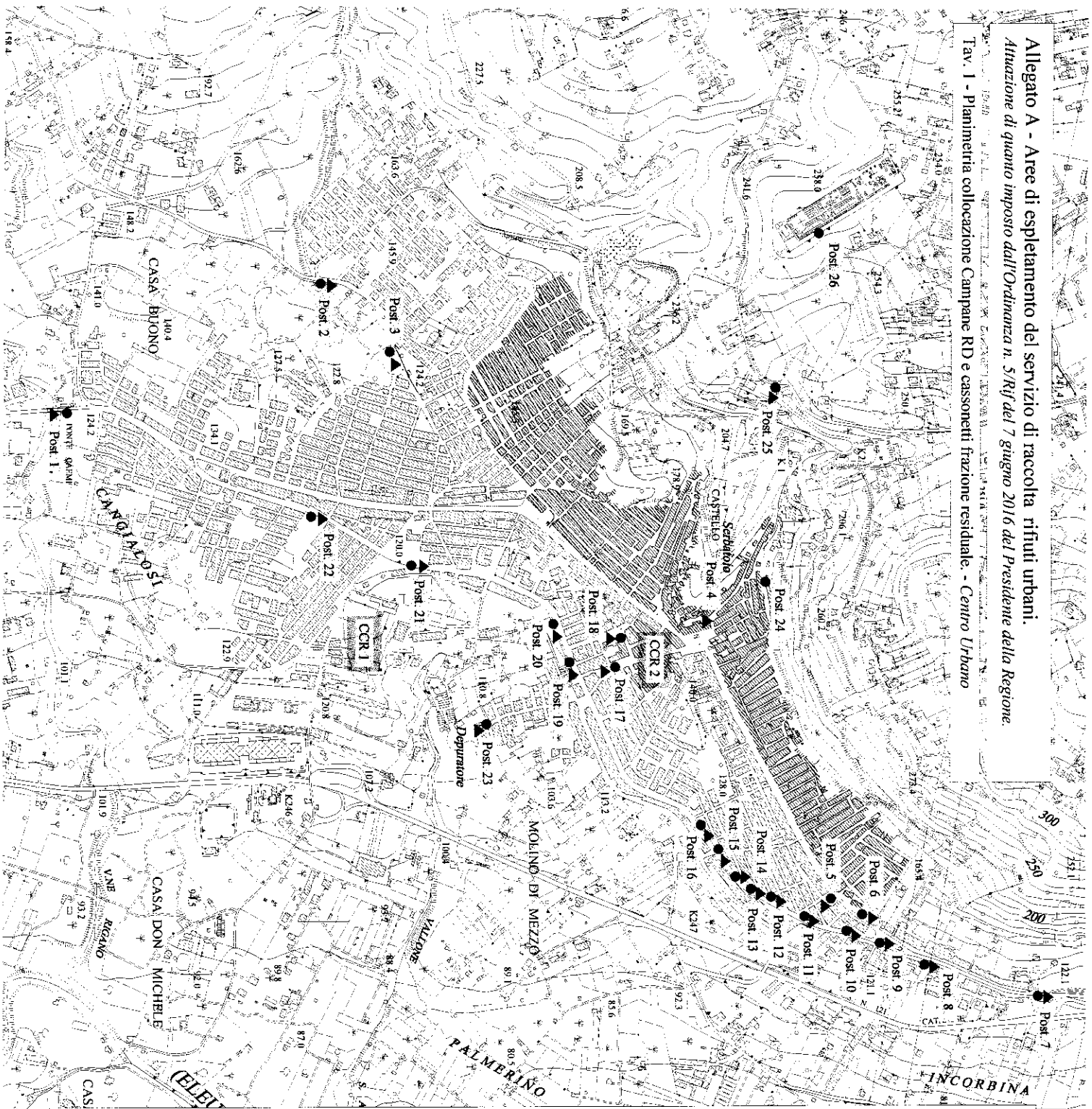
- Campane stradali RD
- ▲ Cassonetti rifiuto residuale
- △ Cassonetto da 1700 l in lamiera zincata
- L2 1100 = Cassonetto da 1100 l in HDPE
- PL 1100 = Cassonetto da 1100 l in HDPE

TOTALE TAV. 3

Campane Vetro	n. 5
Campane Plastica	n. 5
Campane C&C	n. 9
Cassonetti 1.700 l	n. 17
Cassonetti 1.100 l	n. 17

Allegato A - Aree di espletamento del servizio di raccolta rifiuti urbani.
Attuazione di quanto imposto dall'Ordinanza n. 5/Rif del 7 giugno 2016 del Presidente della Regione.

Tav. 1 - Pianimetria collocazione Campane RD e cassonetti frazione residuale - Centro Urbano



Distinta collocazione campane e cassonetti

n. Camp. Vetro	Camp. Plast.	Camp. C&C	Cassonetti
1	1	4	2
2	1	2	15 LZ 1700
3	2	3	13 LZ 1700
4	3	2	12 LZ 1700
5	1	1	2 LZ 1700
6	1	2	2 LZ 1700
7	1	2	2 LZ 1700
8	1	2	3 LZ 1700
9	1	2	3 LZ 1700
10	1	2	4 PL 1100
11	1	2	4 PL 1100
12	1	1	3 PL 1100
13	1	1	2 PL 1100
14	1	2	3 PL 1100
15	1	2	5 PL 1100
16	2	2	5 PL 1100
17	2	2	3 LZ 1700
18	1	2	4 PL 1100
19	1	2	3 PL 1100
20	2	2	4 PL 1100
21	2	2	10 LZ 1700
22	2	2	3 PL 1100
23	1	1	8 LZ 1700
24	1	1	3 PL 1100
25	2	1	5 LZ 1700
26	1	1	

TOTALE TAV. 1

Campane Vetro	n. 26
Campane Plastica	n. 44
Campane C&C	n. 26
Cassonetti 1.770 I.R.S.U.	n. 82
Cassonetti 1.100 I.R.S.U.	n. 47

TOTALE GENERALE

Campane Vetro (*)	n. 39
Campane Plastica (**)	n. 58
Campane C&C (***)	n. 39
Cassonetti 1.770 I.R.S.U.	n. 113
Cassonetti 1.100 I.R.S.U.	n. 64

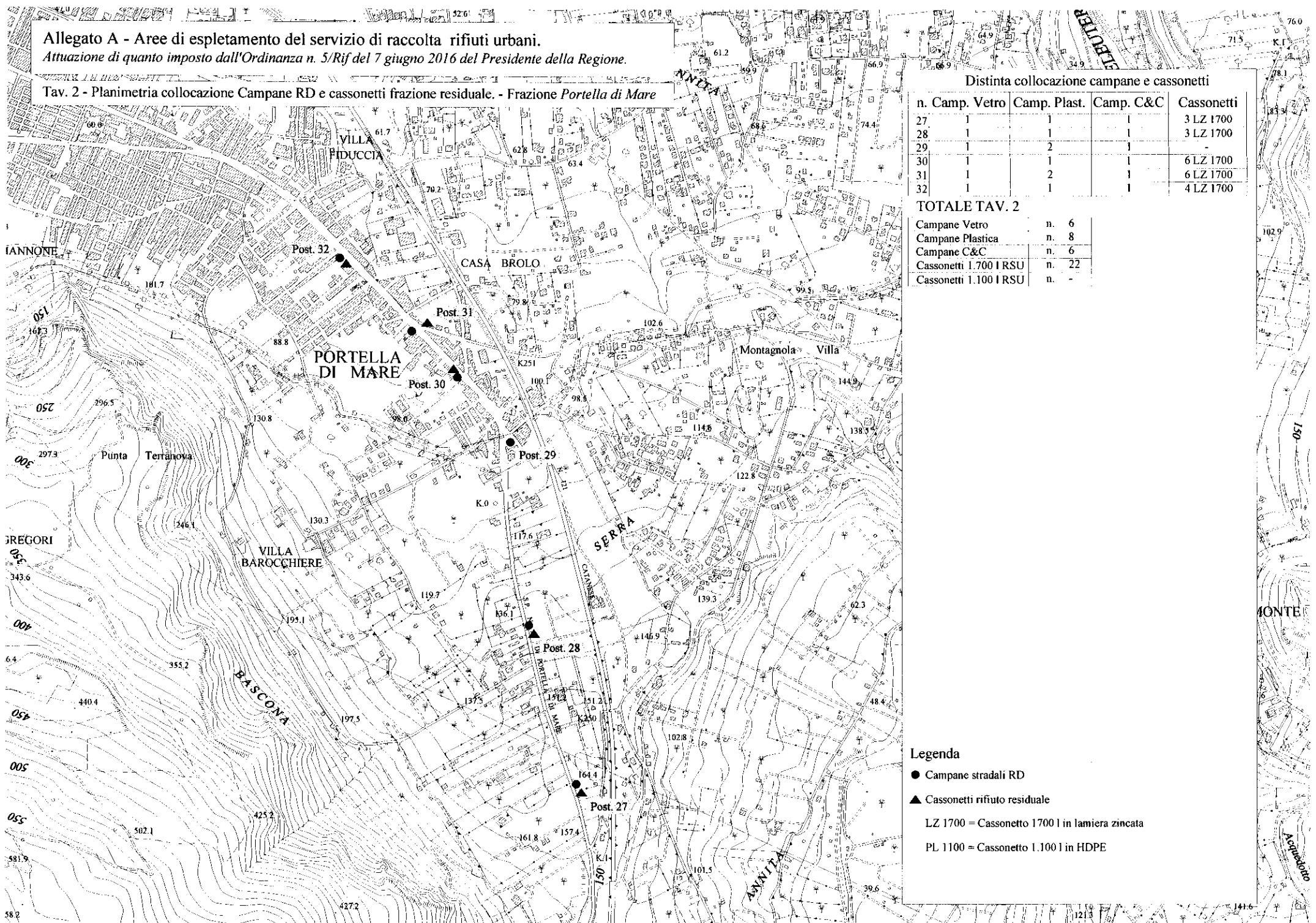
(*) n. 2 Campana Vetro da posizionare nel Centro di Raccolta provvisorio
 (***) n. 1 Campana Plastica da posizionare nel Centro di Raccolta provvisorio
 (***) n. 2 Campana C&C da posizionare nel Centro di Raccolta provvisorio

Legenda

- Porta a Porta - Zona 1
 - Campane stradali RD
 - ▲ Cassonetti rifiuto residuale
- LZ 1700 = Cassonetto da 1.700 l in lamiera zincata
 PL 1100 = Cassonetto da 1.100 l in HDPE
- CCR provvisorio individuato con Ordinanza n. 30 del 21/04/2016
 Via Pelliniga - Ingombrianti e Legno
- CCR 1
 CCR provvisorio individuato con Ordinanza n. 30 del 21/04/2016
 Via Longo - R.A.I.E.
- CCR 2

Allegato A - Aree di espletamento del servizio di raccolta rifiuti urbani.
 Attuazione di quanto imposto dall'Ordinanza n. 5/Rif del 7 giugno 2016 del Presidente della Regione.

Tav. 2 - Planimetria collocazione Campane RD e cassonetti frazione residuale. - Frazione Portella di Mare



Distinta collocazione campane e cassonetti				
n. Camp. Vetro	Camp. Plast.	Camp. C&C	Cassonetti	
27	1	1	3 LZ 1700	
28	1	1	3 LZ 1700	
29	1	2	-	
30	1	1	6 LZ 1700	
31	1	2	6 LZ 1700	
32	1	1	4 LZ 1700	

TOTALE TAV. 2

Campane Vetro	n. 6
Campane Plastica	n. 8
Campane C&C	n. 6
Cassonetti 1.700 l RSU	n. 22
Cassonetti 1.100 l RSU	n. -

- Legenda**
- Campane stradali RD
 - ▲ Cassonetti rifiuto residuale
 - LZ 1700 = Cassonetto 1700 l in lamiera zincata
 - PL 1100 = Cassonetto 1.100 l in HDPE