

Gennaio 2018	
Raccolta Indifferenziata in Kg.	711.140
Raccolta Differenziata in Kg.	115.710
Raccolta Differenziata+Raccolta Indifferenziata	826.850
Percentuale R.D.	13,99

Febbraio 2018	
Raccolta Indifferenziata in Kg.	650.380
Raccolta Differenziata in Kg.	112.290
Raccolta Differenziata+Raccolta Indifferenziata	762.670
Percentuale R.D.	14,72

Marzo 2018	
Raccolta Indifferenziata in Kg.	673.200
Raccolta Differenziata in Kg.	145.410
Raccolta Differenziata+Raccolta Indifferenziata	818.610
Percentuale R.D.	17,76

Aprile 2018	
Raccolta Indifferenziata in Kg.	707.280
Raccolta Differenziata in Kg.	97.120
Raccolta Differenziata+Raccolta Indifferenziata	804.400
Percentuale R.D.	12,07

Maggio 2018	
Raccolta Indifferenziata in Kg.	660.660
Raccolta Differenziata in Kg.	145.320
Raccolta Differenziata+Raccolta Indifferenziata	805.980
Percentuale R.D.	18,03

Giugno 2018	
Raccolta Indifferenziata in Kg.	816.140
Raccolta Differenziata in Kg.	135.490
Raccolta Differenziata+Raccolta Indifferenziata	951.630
Percentuale R.D.	14,24

Luglio 2018	
Raccolta Indifferenziata in Kg.	462.880
Raccolta Differenziata in Kg.	353.550
Raccolta Differenziata+Raccolta Indifferenziata	816.430
Percentuale R.D.	43,30

Agosto 2018	
Raccolta Indifferenziata in Kg.	163.520
Raccolta Differenziata in Kg.	555.130
Raccolta Differenziata+Raccolta Indifferenziata	718.650
Percentuale R.D.	77,25

Andamento della Raccolta Differenziata del Comune di Misilmeri (PA) dell'anno 2018
Andamento della percentuale della Raccolta Differenziata da gennaio 2018 a dicembre 2018

dicembre 2018	
Gennaio 2018	13.99
Febbraio 2018	14.72
Marzo 2018	17.76
Aprile 2018	12.07
Maggio 2018	18.03
Giugno 2018	14.24
Luglio 2018	43.30
Agosto 2018	77.25
Settembre 2018	78.48
Ottobre 2018	83.58
Novembre 2018	80.53
Dicembre 2018	82.90

Andamento della Raccolta Indifferenziata da gennaio 2018 a dicembre 2018	
Gennaio 2018	711,140
Febbraio 2018	650,380
Marzo 2018	673,200
Aprile 2018	707,280
Maggio 2018	660,660
Giugno 2018	816,140
Luglio 2018	462,880
Agosto 2018	163,520
Settembre 2018	140,620
Ottobre 2018	118,000
Novembre 2018	140,100
Dicembre 2018	116,120
Totale Raccolta Indifferenziata anno 2018	5,360,040

Andamento della Raccolta Differenziata da gennaio 2018 a dicembre 2018	
Gennaio 2018	115,710
Febbraio 2018	112,290
Marzo 2018	145,410
Aprile 2018	97,120
Maggio 2018	145,320
Giugno 2018	135,490
Luglio 2018	353,550
Agosto 2018	555,130
Settembre 2018	512,860
Ottobre 2018	600,810
Novembre 2018	579,410
Dicembre 2018	562,840
Totale Raccolta Differenziata anno 2018	3,915,940

Andamento della Raccolta Differenziata del Comune di Misilmeri (PA) dell'anno 2018

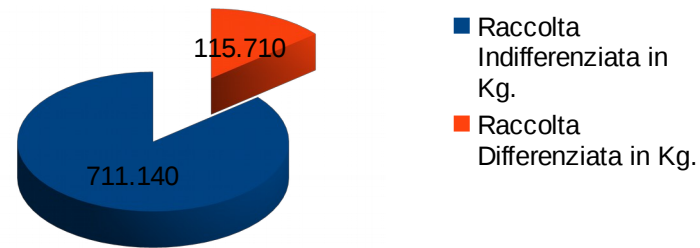
Settembre 2018	
Raccolta Indifferenziata in Kg.	140.620
Raccolta Differenziata in Kg.	512.860
Raccolta Differenziata+Raccolta Indifferenziata in Kg.	653.480
Percentuale R.D.	78,48

Ottobre 2018	
Raccolta Indifferenziata in Kg.	118.000
Raccolta Differenziata in Kg.	600.810
Raccolta Differenziata+Raccolta Indifferenziata in Kg.	718.810
Percentuale R.D.	83,58

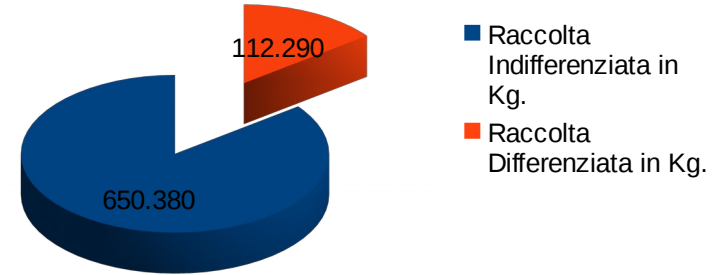
Novembre 2018	
Raccolta Indifferenziata in Kg.	140.100
Raccolta Differenziata in Kg.	579.410
Raccolta Differenziata+Raccolta Indifferenziata in Kg.	719.510
Percentuale R.D.	80,53

Dicembre 2018	
Raccolta Indifferenziata in Kg.	116.120
Raccolta Differenziata in Kg.	562.840
Raccolta Differenziata+Raccolta Indifferenziata in Kg.	678.960
Percentuale R.D.	82,90

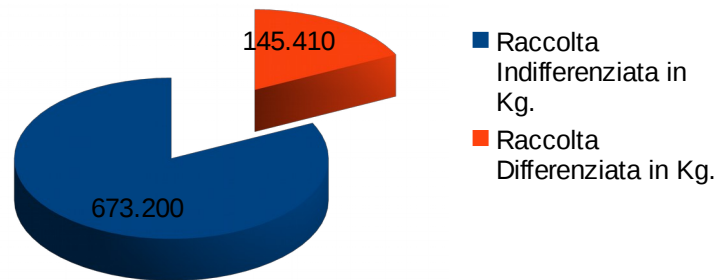
Gennaio '18



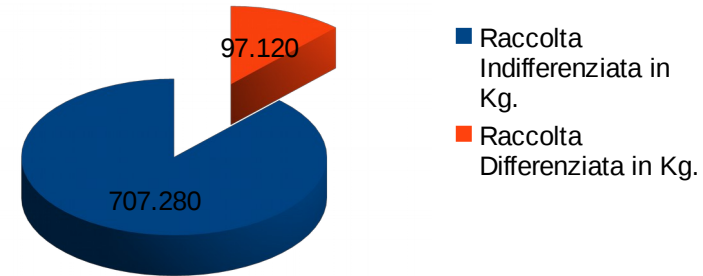
Febbraio '18



Marzo '18

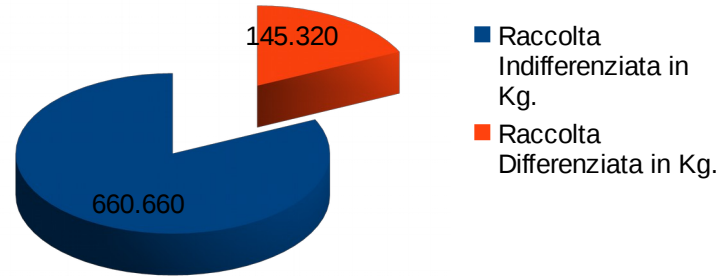


Aprile '18

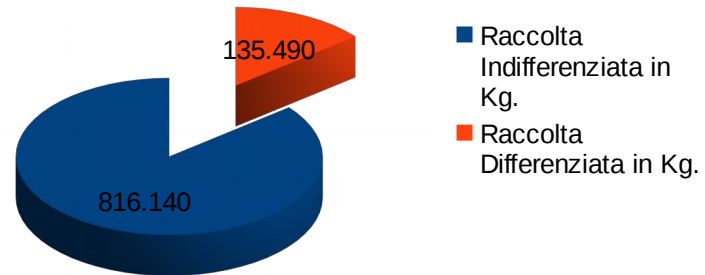


Andamento della Raccolta Differenziata del Comune di Misilmeri (PA) dell'anno 2018

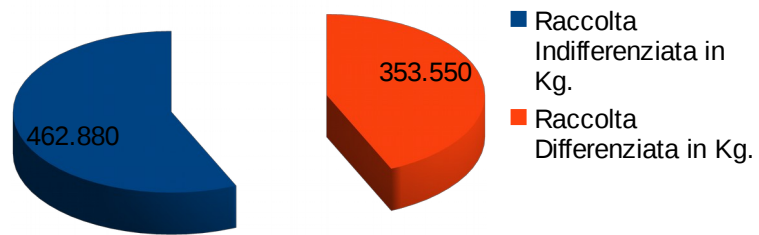
Maggio '18



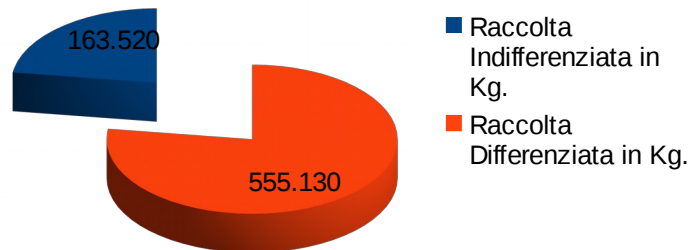
Giugno '18



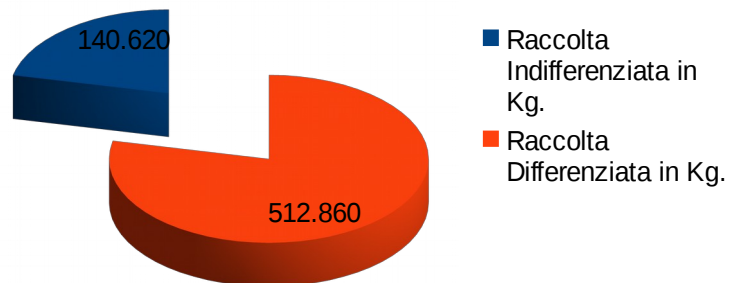
Luglio '18



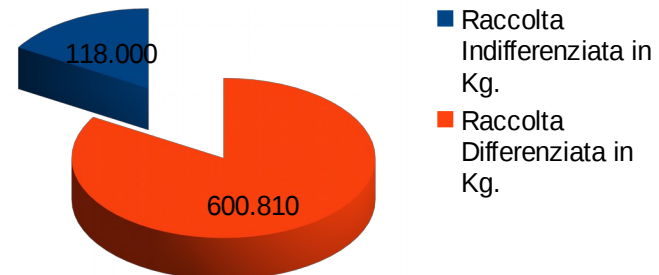
Agosto '18



Settembre '18

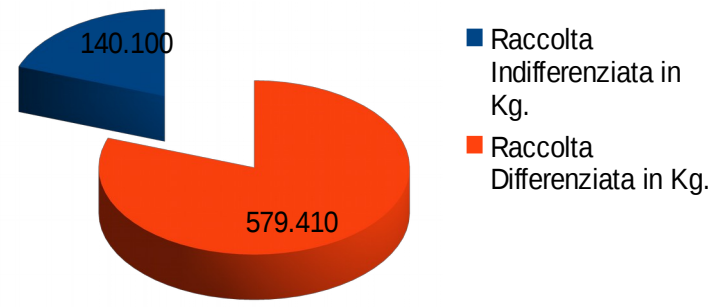


Ottobre '18

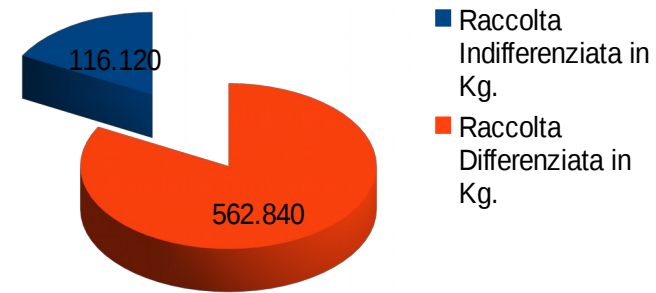


Andamento della Raccolta Differenziata del Comune di Misilmeri (PA) dell'anno 2018

Novembre '18



Dicembre '18



Andamento della percentuale della Raccolta Differenziata da gennaio 2018 a dicembre 2018

